

為了穿起來更加舒適! 分享各位愛用者在使用上的小祕訣和經驗

可以讓您在用上更感舒適的聰明用法、請一定要試試看。

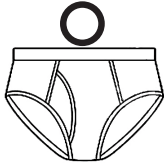
我的聰明用法

1

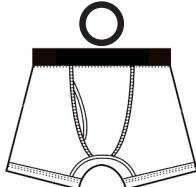
住在愛知縣的
T先生65歲

內褲要選穿貼身三角褲、
四角褲、
並且充分利用固定夾。

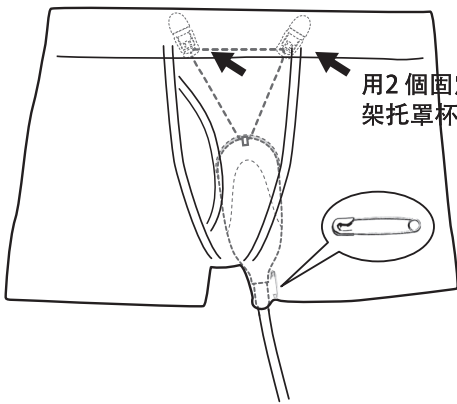
貼身四角褲



貼身三角褲



寬鬆四角褲



用2個固定夾夾住
架托罩杯會更加穩固。

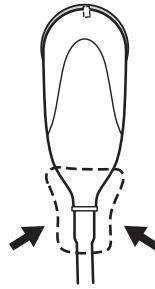
再加上在內褲底部邊緣
用安全別針固定住軟管
的前端、軟管的位置會
更加穩固。

我的聰明用法

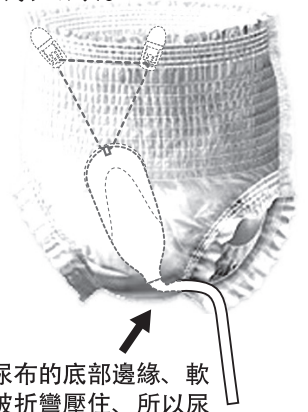
3

住在福岡縣的
S先生78歲

如果加穿紙尿布在身上、
尿液會無法順利往
下流而造成失敗。



如果擔心會外漏的話、
在軟管前端的周圍加裝
一個小墊片就解決了。



在紙尿布的底部邊緣、軟
管會被折彎壓住、所以尿
液無法順利往下流、因此
還是脫掉紙尿布改穿內褲
就好。

我的聰明用法

2

住在東京都的
H先生71歲

穿著打底褲時、可在褲底開個洞、
軟管由內向外拉出、
使用上會變得更加方便。



架托罩杯是收在打底褲
內、而軟管是從洞口內
向外拉出、拉出的軟管
沿著下方的集尿瓶固定
收納在打底褲的外側、
接著可照著「4」的方
式利用腿帶再加以固定。

我的聰明用法

4

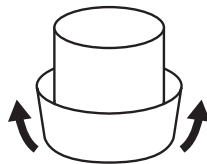
住在岐阜縣的
O先生66歲

利用市售的腿帶、
可使集尿瓶更加穩定
貼合在腳邊。


1 準備一條市售
的腿帶




2 將腿帶的下緣一
小段往上反折



3 將集尿瓶收在裡
面的空間內



收納在小腿肚邊的樣子



再用固定夾夾
住腿帶的上緣
加以固定。

除了加裝腿帶以外、有
些人會利用網狀彈性綁
帶或彈性絲襪剪裁出所
需的大小代替使用。

如果您也有其他不錯的點子、
請務必提供給我們。
我們也會分享出去給其他的愛用者。